

## TLBU 대학평의원회

수신자 학교법인 국제법률경영학원이사장  
(경유)

제목 2021년 회계연도 국제법률경영대학원대학교 결산안 심의안 제출

---

1. 귀 법인의 무궁한 발전을 기원합니다.
2. 학교법인국제법률경영학원 정관 제31조7에 의하여 2021년 회계연도 국제법률경영대학원대학교의 결산안에 관하여 심의한 결과 원안대로 승인하였으며, 본 대학평의원회 회의록 사본을 첨부와 함께 제출합니다.

첨부 : TLBU 대학평의원회 회의록 사본 1부 끝.

TLBU 대학평의원회 의장



협조자

시행 TLBU2022-02

( 2022.05.18. )

접수

( )

우 10264 경기도 고양시 덕양구 내유길 230

/ www.tlbu.ac.kr

전화 (031)960-1036 전송 (031)963-8012 /

/

## TLBU 대학평의원회 회의록

회의일시 : 2022년 05월 18일 오후 04시

회의장소 : 국제법률경영대학원대학교 강의실 401호

참석자 : 최병훈, 송창혁, 송종희, 류윤우, 박현덕, 김수연, TAN Xianwen,  
WEN Weilin (총8명)  
(의원정수:11명)

기 록 : 김민유

### 1. 개회선언

국제법률경영대학원대학교 대학평의원회 최병훈 의장은 의장석에 등단하여 법정수에 달하는 의원이 출석하였으므로 본 의회가 적법하게 성립됨을 알리고 개회를 선언하다.

### 2. 참석자 확인

출석의원 : 최병훈, 송창혁, 송종희, 류윤우, 박현덕, 김수연,  
TAN Xianwen, WEN Weilin (총8명)

결석의원 : 최명석, 이명근, 유수형  
(총3명)

### 3. 부의안건

제1호 의안 : 국제법률경영대학원대학교의 2021년 회계연도 결산안 심의건에 관하여 최병훈 의장으로 부터 2021년 회계연도 국제법률경영대학원대학교의 결산안에 관하여 미리 배포한 첨부 자료를 통하여 결산안의 총칙과 세부 사항에 관한 설명을 듣고 심의하다.

이상 제1호 의안에 대한 심의를 종료하고 최병훈 의장은 안건의 처리 여부를 묻자, 원안대로 승인하자는 송종희 의원의 동의와 송창혁 의원의 재


청으로 참석 의원 전원 찬성하여 가결하다.

4. 폐 회

최병훈 의장은 오늘 회의의 안건은 원안대로 모두 승인되었음을 알리고 폐회를 선언하다. (종료 시간 : 오후 05시 00분)

참석의원 전원은 위의 결정사항을 명확하게 하기 위하여 기명날인 함.


2022년 05월 18일


의 장 최 병 훈 


의 원 최 명 석 (불참)


의 원 이 명 근 (불참)


의 원 유 수 형 (불참)


의 원 송 창 혁  송창혁


의 원 송 중 희  송중희

의 원 류 윤 우 

의 원 박 현 덕 

의 원 김 수 연 

의 원 TAN Xianwen 

의 원 WEN Weilin 

시 0 -  | '05월 18일' 

교비회계 자금계산서

당기(월 24기) 2021년 3월 1일부터 2021년 2월 28일까지  
전기(월 23기) 2020년 3월 1일부터 2021년 2월 28일까지

(1) 자금 수입

과목	단위	잔액	비율	교비회계자금계산서			
				당기	전기	증감액	비율
5100	은행예수입	1,082,226,750	188,620,889	1,187,847,439	1,556,539,373	368,691,934	
	5110	은행예수입	(1,018,226,750)	(1,018,226,750)	(997,185,750)	31,061,000	
	5112	외국은행예수입	-	-	-	-	
	5114	대학원예수입	1,082,226,750	1,018,226,750	897,185,750	31,061,000	
5120	수당보수입	(189,620,889)	-	(189,620,889)	(599,373,923)	399,752,934	
	5121	단기수당보	189,620,889	189,620,889	599,373,923	399,752,934	
5200	전입 및 기부금수입	-	-	-	-	-	
	5210	전입금수입	-	-	-	-	
	5211	경상비전입금	-	-	-	-	
	5212	행정비전입금	-	-	-	-	
	5216	교내전입금	-	-	-	-	
5220	기부금수입	-	-	-	-	-	
	5221	일반기부금	-	-	-	-	
	5222	정치기부금	-	-	-	-	
5230	국가보조금수입	-	-	-	-	-	
	5231	시설·장비보조	-	-	-	-	
5300	교복판매수입	491,487,800	(4,050,000)	487,437,800	393,365,000	109,102,800	
	5310	인사수수료수입	(4,050,000)	(4,050,000)	(3,400,000)	3,400,000	
	5312	수입료	4,050,000	-	-	-	
5320	중영인출수입	(342,587,800)	73,000	(342,587,800)	(232,115,000)	110,452,800	
	5321	중영료	73,000	73,000	73,000	-	
	5322	대여시설료	342,484,800	342,484,800	232,042,000	110,452,800	
5330	기타교복판매수입	(144,850,000)	144,850,000	(144,850,000)	(146,850,000)	2,000,000	
	5338	기타교복판매수입	144,850,000	144,850,000	146,850,000	2,000,000	
5400	교복외수입	48,653,164	(9,494)	48,653,164	95,729,2	45,899,882	
	5410	예금이자수입	(9,494)	9,494	(8,892)	812	
	5411	예금이자	9,494	9,494	8,892	812	
5420	기타교복외수입	(48,643,670)	48,643,670	(48,643,670)	(46,800)	45,899,070	
	5421	입수입	48,643,670	48,643,670	948,900	45,899,070	
1200	특정외기타자산수입	-	-	-	-	-	
	1240	기타자산수입	-	-	-	-	
	1242	양허권종금회수	-	-	-	-	
2200	교장부채수입	89,221,652	-	89,221,652	-	89,221,652	
	2210	장기차입금	-	-	-	-	
	2211	장기차입금취입	-	-	-	-	
2220	기타교장부채	(89,221,652)	-	(89,221,652)	-	(89,221,652)	
	2229	기타교장부채취입	89,221,652	89,221,652	-	-	
1300	교장자산배각수입	-	-	-	-	-	

과목	단위	잔액	합계				
			당기	전기	증감액	비율	
1310	유형 고정자산배각수입	-	-	-	-	-	
1316	차량유형자산배각수입	-	-	-	-	-	
	합계	1,087,448,402	707,741,653	1,795,190,055	1,939,881,655	144,671,600	
미사용기타자산	1100	4,709,449	2,717,279,182	2,712,509,733	2,712,509,733	-	
기타유형자산	1110	433,770,449	31,180,583	464,951,032	464,951,032	-	
유동자산	1120	31,180,583	193,780,045	193,780,045	193,780,045	-	
기타유형자산	2100	429,081,000	2,248,399,785	3,117,480,785	3,117,480,785	-	
기타유형부채	2120	-	467,809,489	896,970,499	896,970,499	-	
예수금	2130	467,809,489	2,986,710,221	2,986,710,221	2,986,710,221	-	
전수금	2140	-	-	-	-	-	
기타유형부채	2140	2,986,710,221	-	-	-	-	
자금수입총계		1,092,157,851	2,094,477,529	3,177,319,678	3,177,319,678	144,671,600	

2021년 2월 28일 현재 교비회계 자금계산서 작성인  
 김민준 (인)

국회예산정책처 예산안(안) 조망표

국회예산정책처  
 예산(제2차기) 2011년 5월 18일 2012년 5월 28일 현재  
 예산(제2차기) 2009년 5월 18일 2011년 5월 28일 현재

국회예산정책처 예산안(안) 조망표

(단위: 억 원)

구분	과목	예산액	변동액	예산(안) 대비		예산(안) 대비		예산액	증감액
				예산액	변동액	예산액	증감액		
4300 연구개발경비	4310 연구비	182,110,000	99,314,542	107,000,000	107,000,000	99,314,542	12,895,458		
4320 행정경비	4321 행정인건비	(182,110,000)	(98,429,884)	(289,310,000)	(272,240,364)	12,770,136			
	4322 행정운영경비	182,110,000	1,115,322	1,200,000	1,200,000	84,678			
	4323 행정운영인건비								
	4324 행정운영인건비								
	4325 행정운영인건비								
	4326 행정운영인건비								
	4327 행정운영인건비								
	4328 행정운영인건비								
	4329 행정운영인건비								
	4330 행정운영인건비								
	4331 행정운영인건비								
	4332 행정운영인건비								
	4333 행정운영인건비								

구분	과목	예산액	변동액	예산(안) 대비	예산(안) 대비	예산액	증감액
4300 인사관리비	4301 인사관리비	2,834,475	2,834,475	(2,517,700)	316,775		
	4302 인사관리비						
4400 교육연구비	4401 교육연구비	41,984,879	41,984,879	7,289,243	34,695,636		
	4402 교육연구비						
4500 행정인건비	4501 행정인건비	48,594,879	48,594,879	7,289,243	41,305,636		
	4502 행정인건비						
4600 행정운영인건비	4601 행정운영인건비	7,289,243	7,289,243	48,594,879	41,305,636		
	4602 행정운영인건비						
4700 행정운영인건비	4701 행정운영인건비	2,834,475	2,834,475	2,834,475	2,834,475		
	4702 행정운영인건비						
4800 행정운영인건비	4801 행정운영인건비	1,997,492,588	1,997,492,588	1,997,492,588	1,997,492,588		
	4802 행정운영인건비						
4900 행정운영인건비	4901 행정운영인건비	1,852,895,726	1,852,895,726	1,852,895,726	1,852,895,726		
	4902 행정운영인건비						
5000 행정운영인건비	5001 행정운영인건비	34,803,372	34,803,372	34,803,372	34,803,372		
	5002 행정운영인건비						

Handwritten notes and signatures in the bottom left corner of the page.

구분	2018년 12월 31일		2017년 12월 31일	
	원	달러	원	달러
자산				
현금	1,000,000,000	1,000,000,000	1,000,000,000	1,000,000,000
채권	1,000,000,000	1,000,000,000	1,000,000,000	1,000,000,000
부동산	1,000,000,000	1,000,000,000	1,000,000,000	1,000,000,000
금융자산	1,000,000,000	1,000,000,000	1,000,000,000	1,000,000,000
기타자산	1,000,000,000	1,000,000,000	1,000,000,000	1,000,000,000
총자산	5,000,000,000	5,000,000,000	5,000,000,000	5,000,000,000
부채				
차입금	1,000,000,000	1,000,000,000	1,000,000,000	1,000,000,000
연세보증금	1,000,000,000	1,000,000,000	1,000,000,000	1,000,000,000
기타부채	1,000,000,000	1,000,000,000	1,000,000,000	1,000,000,000
총부채	3,000,000,000	3,000,000,000	3,000,000,000	3,000,000,000
순자산	2,000,000,000	2,000,000,000	2,000,000,000	2,000,000,000

2018년 12월 31일 현재  
 손익계산서

구분	2018년		2017년	
	원	달러	원	달러
보험수령금	1,000,000,000	1,000,000,000	1,000,000,000	1,000,000,000
보험금지급액	(1,000,000,000)	(1,000,000,000)	(1,000,000,000)	(1,000,000,000)
보험료수령액	1,000,000,000	1,000,000,000	1,000,000,000	1,000,000,000
보험료지급액	(1,000,000,000)	(1,000,000,000)	(1,000,000,000)	(1,000,000,000)
투자수익	1,000,000,000	1,000,000,000	1,000,000,000	1,000,000,000
기타수익	1,000,000,000	1,000,000,000	1,000,000,000	1,000,000,000
기타비용	(1,000,000,000)	(1,000,000,000)	(1,000,000,000)	(1,000,000,000)
당기순이익	1,000,000,000	1,000,000,000	1,000,000,000	1,000,000,000

2018년 12월 31일 현재  
 손익계산서

